

クイック入金手続きマニュアル

クイック入金サービスとは、当社が提携する金融機関のインターネットバンキングをお持ちのお客さまが24時間いつでもFXの取引口座に即時に入金ができるサービスです。また、振込手数料無料でご利用いただけます。

1. マイ・ページログイン画面<<https://jp-live.dukascopy.com/fo/reports/trader/>>にログインとパスワード（取引システムにログインする際のログインとパスワードと同じもの）を入力し、「ログイン」を押します。

メンバーエリア - ログインください:

ログイン:

パスワード:

ログイン

2. マイ・ページ内にごございます「サマリー」タブ内、「マイ・アカウント画面」の「クイック入金」を押します。

サマリー

現在の残高:	0.00 JPY
現在の純資産:	0.00 JPY
本日の損益:	0.00 JPY
本日の入出金額:	0.00 JPY
レバレッジ:	1:25 *
週末レバレッジ:	1:25 *
現在の証拠金使用率:	-

* 一部の取扱通貨ペアにつきましては適用レバレッジが異なる場合がございます。詳細につきましては、弊社ウェブサイトの「証拠金について」をご確認ください。

クイック入金手続き

ご自身の取引口座に資金を入金するために、クイック入金サービスをご活用ください。本サービスご利用時の最低入金額は10,000円からとなります。

クイック入金

出金依頼

出金依頼は、下記ボタンから依頼フォームにお進みいただき、必要項目をご入力の上、お手続きください。

出金依頼

3. 金融機関を選択、入金金額を入力し、「送信」ボタンを押します。

クイック入金サービス

原則24時間いつでも振込手数料**無料**でお取引口座にご入金いただけます。下記の注意事項をご確認のうえお手続きください。

口座名義人: ヤクジヨウ ジュンコ

口座番号: *****

金融機関の選択: 金融機関を選択してください。▼

入金金額 (円) : 円 (半角数字)

※初回入金 : 1万円以上、追加入金 : 1万円から

送信

お客様がデューカスコピー・ジャパンでご登録いただいた名義人名（カタカナ表記）と口座番号が表示されます。

ここまでが、当社マイ・ページの画面で、各金融機関共通となります。

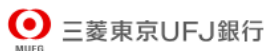
下記リンクをクリックすると、各金融機関画面の説明へ移動します。

- [三菱東京 UFJ 銀行](#)
- [三井住友銀行](#)
- [楽天銀行](#)
- [ジャパンネット銀行](#)
- [住信 SBI ネット銀行](#)
- [ゆうちょ銀行](#)

三菱東京 UFJ 銀行

ここから、三菱東京 UFJ 銀行のウェブサイトです。
三菱東京 UFJ 銀行で取得された情報をご入力ください。

1) 「同意する」 ボタンを押します。



ヘルプ 閉じる

DIRECT 三菱東京UFJダイレクト ネット振込 EDI

これより先は、三菱東京UFJ銀行のサイトになります。

「ネット振込(EDI)」は三菱東京UFJダイレクトのご契約者をご利用いただける代金決済専用のサービスです。

■ 三菱東京UFJダイレクトのご契約のない方は

三菱東京UFJダイレクト「ネット振込(EDI)」は、安心・簡単・便利な代金決済サービスです。
ご利用にあたっては、三菱東京UFJダイレクトのお申し込みが必要です。

[三菱東京UFJダイレクトのお申し込み](#)

■ ネット振込(EDI)規定・注意事項確認

サービスの詳細につきましては、画面右上の ヘルプ をご参照ください。

「ネット振込(EDI)」は、「三菱東京UFJダイレクト利用規定」中の条項が適用されます。必ずご一読いただき、内容についてご理解いただいたうえでご利用ください。

[三菱東京UFJダイレクト利用規定\(ネット振込\(EDI\)関連条項\)を読む](#)

- 「実行」ボタンを押した時点で代金決済を了承したことになり、訂正やお取り消しができなくなりますので、よくご確認ください。
- ご利用の「ED加盟店」によっては、当行に代金決済手数料をお支払いいただく場合があります。手数料の金額は「取引内容確認画面」に表示いたします。
- お取引時間帯により「取引予定日」欄に翌営業日の日付が表示される場合がありますが、代金決済の受付は入金の日時にかかわらず正常に行われます。
- 必要となるOS環境、ブラウザについては三菱東京UFJダイレクトのご利用環境と同一です。
- 当行のページから他社のページに画面が遷移する際、「保護されていない接続へ変更しようとしています。続行しますか?」とのメッセージが表示される場合がありますが、移動先のページで「セキュリティで保護された接続でページを表示しようとしています。このサイトと取り交わす情報は、Web上のだれからも読み取られることはありません。」とのメッセージが表示される場合には、移動先ページは保護されておりお客様の情報は安全に保たれております。
- お引落口座にご指定いただいた普通預金口座に旧UFJカードローン等の自動融資機能がセットされている場合、普通預金の残高が不足すると、カードローン口座より自動融資されます(ただし、マイカードは除きます)。ご利用にあたっては、普通預金の残高をよくご確認ください。
- 振込依頼人名が「ED加盟店」の指定する名義と一致しない場合、「ED加盟店」の意向により取引が受け付けられない場合があります。当行はこれに伴う責任を負いません。

内容についてご同意いただける場合は「同意する」ボタンを、ご同意いただけない場合は「加盟店画面へ戻る」ボタンを押してください。

加盟店画面に戻る

同意する

2) 「ご契約番号」「IB ログインパスワード」を入力し、「ログイン」ボタンを押します。

<p>ご契約番号 <input type="text"/> (半角数字)</p> <p>ご契約カード裏面に記載のご契約番号をご入力ください。ハイフン(-)の入力は不要です。</p>	<p>ログイン</p> <p><input checked="" type="checkbox"/> ログインでお困りのお客さま</p>
<p>IBログインパスワード <input type="text"/> (半角英数字・記号4～16桁)</p> <p><input checked="" type="checkbox"/> ソフトウェアキーボードで入力</p> <p>初回登録時にお客さまが指定したパスワード、またはその後変更された場合は最新のパスワードです。入力時アルファベットの大文字と小文字を区別しますので、ご注意ください。</p>	
<p><input checked="" type="checkbox"/> ご利用いただけるパソコン環境</p> <p>ネット振込(EDI)をご利用いただけるパソコン環境を確認できます。</p>	

中止する

3) 記載内容を確認し、引落口座選択より該当口座の「選択」ボタンを押します。

ネット振込(EDI)

[ヘルプ](#)

取引内容入力 ▶ 取引内容確認 ▶ 取引完了

(ご注意)

- お引落口座にご指定いただいた普通預金口座に旧UFJカードローン等の自動融資機能がセットされている場合、普通預金の残高が不足すると、カードローン口座より自動融資されます(ただし、マイカードは除きます)。ご利用にあたっては、普通預金の残高をよくご確認ください。

加盟店情報確認

加盟店名	デューカスコピー・ジャパン株式会社
------	-------------------

振込内容確認

振込先口座	三菱東京UFJ銀行 本店 普通 *****
振込金額	10,000円

[限度額について](#)

1回あたりのご利用限度額	10,000,000円
1日あたりのご利用限度額	10,000,000円
本日のお取引金額累計	80,004円

引落口座選択

[引出可能額について](#)

取引店	預金種類	口座番号	残高	引出可能額	選択
*****支店	普通	*****	1,000,000円	1,000,000円	<input checked="" type="checkbox"/>
*****支店	普通	*****	1,000,000円	1,000,000円	<input checked="" type="checkbox"/>

(2015年10月9日 18時49分現在)

中止する

4) 記載内容を確認し、「次へ」ボタンを押します。

三菱東京UFJダイレクト **ネット振込 EDI** 閉じる

ネット振込 (EDI) ヘルプ

取引内容入力 ▶ 取引内容確認 ▶ 取引完了

引出可能額について

引落口座	取引店	預金種類	口座番号	残高	引出可能額
	**** 支店	普通	*****	***** 円	***** 円

(2015年10月5日 10時02分現在)

振込依頼人名、依頼人電話番号確認

依頼人名	ヤクジヨウ ジュンコ
依頼人電話番号	**_****_**** (半角数字)

依頼人電話番号をご変更される場合は、ご直接入力ください。
 依頼人名は加盟店によって変更できない場合があります。

Eメールアドレス(お取引がエラーとなった場合の連絡先)

1: *****@*****

Eメールアドレスを変更する場合は、インターネットバンキングにログイン後、【すべてのメニュー一覧】の【Eメールアドレス変更】よりお手続きのうえ、改めてお取引を行ってください。

戻る 中止する 次へ

依頼人名が、デューカスコピー・ジャパンでご登録いただいた名義人名（カタカナ表記）と一致しませんとお振込みができません。

5) 「確認番号」を入力し、「実行」を押します

三菱東京UFJダイレクト **ネット振込 EDI** 閉じる

ネット振込 (EDI) ヘルプ

取引内容入力 ▶ **取引内容確認** ▶ 取引完了

お取引内容をご確認ください。

取引内容確認

取引予定日*	2015年10月5日
--------	------------

* 予定日の表示となりますので、お取引の時間によっては実際の取引日と異なる場合がございます。お取引が成立した日付は入出金明細照会メニューにてご確認ください。

加盟店名	デューカスコピー・ジャパン株式会社
振込先口座	三菱東京UFJ銀行 本店 普通 ***** デューカスコピー ジャパン(カ)
引落口座	***** 支店 普通 *****
振込依頼人名	ヤクジヨウ ジュンコ
振込依頼人電話番号	**_****_****
振込金額	20,000円
振込手数料	0円
引落金額合計	20,000円

Eメールアドレス(お取引がエラーとなった場合の連絡先)

1: *****@*****

確認番号入力

ご契約カードの確認番号表で、10行目の7列目の数字から右へ4桁(確認番号)を入力してください。

(半角数字4桁)

ソフトウェアキーボードで入力



列→ 1 2 3 4 5 6 7 8 9 10
行↓ 1 2 3 4 5 6 7 8 9 10

以上の内容でよろしければ、「実行」ボタンを押してください。
取引を中止する場合は、「中止する」ボタンを押してください。

振込依頼人名が、デューカスコピー・ジャパンでご登録いただいた名義人名(カタカナ表記)と一致しませんとお振込みができません。

6) 記載内容を確認し、「加盟店画面に戻る」ボタンを押します。

ネット振込 (EDI)

ヘルプ

取引内容入力 ▶ 取引内容確認 ▶ **取引完了**

お取引を正常に受け付けました。
以下の取引内容をご確認のうえ、「加盟店画面に戻る」ボタンを押してください。

このページを印刷する

受付番号	*****_****
受付日時(JST)	2015年10月5日 10時03分

取引予定日*	2015年10月5日
--------	------------

* 予定日の表示となりますので、お取引の時間によっては実際の取引日と異なる場合がございます。お取引が成立した日付は入出金明細照会メニューにてご確認ください。

加盟店名	デューカスコピー・ジャパン株式会社
銀行受付番号	*****
振込先口座	三菱東京UFJ銀行 本店 普通 1358325 デューカスコピー ジャパン(カ)

引落口座	**** 支店 普通 ****
振込依頼人名	ヤクジョウ ジュンコ
振込依頼人電話番号	**_****_****
振込金額	20,000円
振込手数料	0円
引落金額合計	20,000円

メールアドレス(お取引がエラーとなった場合の連絡先)

1: *****@*****

加盟店画面に戻る

※送金完了後、必ず「加盟店画面に戻る」ボタンをクリックして、マイ・アカウント画面まで戻ってください。「加盟店画面に戻る」ボタンをクリックせずに画面を閉じられると、振込反映処理にお時間を要することになります。

※三菱東京UFJ銀行においては、振込人名義と当社にご登録のお取引口座名義が相違している場合は、当社のお取引口座への入金はできません。

当社マイ・ページの画面に戻ります。

7) 下記の画面が表示されていれば、入金手続きは完了しております。

「サマリー」タブに戻り、マイ・アカウント画面の「口座情報」より入金額が反映されているかご確認ください。



The screenshot shows a navigation bar with three tabs: 'サマリー' (Summary), 'レポート' (Report), and 'CSVのURLを入手する' (Get CSV URL). The 'サマリー' tab is selected and highlighted with a red box. Below the navigation bar is a white box with a light gray border containing the following text:

クイック入金手続き

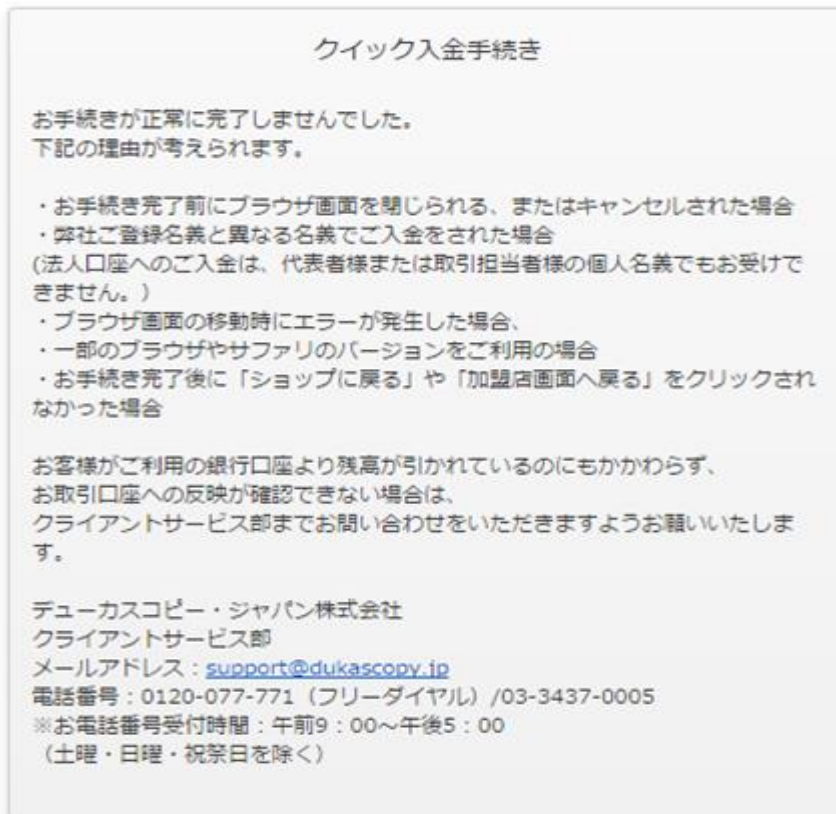
お手続きが完了いたしました。
お取引口座への反映まで今しばらくお待ちください。

なお、お取引口座への反映が確認できない場合は、クライアントサービス部までご連絡をお願いいたします。

デューカスコピー・ジャパン株式会社
クライアントサービス部
メールアドレス: support@dukascopy.jp
電話番号: 0120-077-771 (フリーダイヤル) /03-3437-0005
※お電話番号受付時間: 午前9:00~午後5:00
(土曜・日曜・祝祭日を除く)

下記の画面が表示されている場合は、クイック入金手続きは完了しておりません。

クライアントサービス部までご連絡をお願いいたします。



The screenshot shows a white box with a light gray border containing the following text:

クイック入金手続き

お手続きが正常に完了しませんでした。
下記の理由が考えられます。

- ・お手続き完了前にブラウザ画面を閉じられる、またはキャンセルされた場合
- ・弊社ご登録名義と異なる名義でご入金をされた場合
(法人口座へのご入金は、代表者様または取引担当者様の個人名義でもお受けできません。)
- ・ブラウザ画面の移動時にエラーが発生した場合、
- ・一部のブラウザやサファリのバージョンをご利用の場合
- ・お手続き完了後に「ショップに戻る」や「加盟店画面へ戻る」をクリックされなかった場合

お客様がご利用の銀行口座より残高が引かれているにもかかわらず、お取引口座への反映が確認できない場合は、クライアントサービス部までお問い合わせをいただきますようお願いいたします。

デューカスコピー・ジャパン株式会社
クライアントサービス部
メールアドレス: support@dukascopy.jp
電話番号: 0120-077-771 (フリーダイヤル) /03-3437-0005
※お電話番号受付時間: 午前9:00~午後5:00
(土曜・日曜・祝祭日を除く)

三井住友銀行

ここから、三井住友銀行のウェブサイトです。
三井住友銀行で取得された情報をご入力ください。

1) 「店番号」、「口座番号」、「契約者番号」、「第一暗証」を入力し「ログイン」ボタンを押します。

三井住友銀行 SMBCダイレクト インターネットバンキング 現在日時 27.10. 5 12:27 [ヘルプ](#)

PC Test 「ウェブ振込サービス」

ログインはこちらから

店番号・口座番号または契約者番号、つづけて第一暗証を入力し、ログインボタンをクリックしてください。
(インターネット専用の第一暗証を登録されているお客様もこちらからログインしてください。)

STEP1、店番号と口座番号または契約者番号を入力してください		Tabキーを押すと項目を移動することができます。 ソフトウェアキーボード
店番号と口座番号	3桁の店番号のあとに7桁の口座番号を入力してください。 <input type="text"/> - <input type="text"/>	
契約者番号	10桁の契約者番号を5桁ずつ入力してください。 <input type="text"/> - <input type="text"/>	
STEP2、第一暗証を入力してください		
第一暗証	<input type="text"/>	

●暗証番号の管理について
SMBCダイレクトの暗証番号は、印鑑や通帳・キャッシュカード以上に大切なものです。
[こちらの暗証番号に関する注意事項](#)をご確認のうえ、お客さまご自身で厳重な管理を行ってください。

●金融機関等を装う電子メールにご注意ください

ログイン

はじめての方へのご案内
本サービスのご利用には、SMBCダイレクトのご契約が必要です。
[SMBCダイレクトの申込はこちら](#)

当サイトでは128ビットSSL暗号化通信によりお客さまの情報を保護しております。

[中止して振込先のページに戻る](#)

※処理が中止された情報を振込先へ送信し、振込先のページに戻ります。

Copyright (c) 2002 Sumitomo Mitsui Banking Corporation. All Rights Reserved.

2) 「上記内容に同意のうえ、振込手続きを進める」ボタンを押します。

三井住友銀行 SMBCダイレクト インターネットバンキング 現在日時 27.10. 5 12:33 ヘルプ

PC Test 「ウェブ振込サービス」

受付結果通知の確認

当行は加盟店が通知を不要としている場合を除き、本サービスによる振込を受け付けただかどうかについて、加盟店に対して通知し、加盟店において振込結果の確認のために利用します。
また、加盟店から本取引に関する問い合わせがあった場合、当行は上記振込依頼の内容について回答します。

以上の内容についてご同意いただいた上で、『上記内容に同意のうえ、振込手続きを進める』ボタンをクリックしてください。

上記内容に同意のうえ、振込手続きを進める

[中止して振込先のページに戻る](#)

※処理が中止された情報を振込先へ送信し、振込先のページに戻ります。

Copyright (c) 2002 Sumitomo Mitsui Banking Corporation. All Rights Reserved.

3) 「出金口座」を選択、「連絡先電話番号」を入力し、「次へ →」ボタンを押します。

三井住友銀行 SMBCダイレクト インターネットバンキング 現在日時 27.10. 5 12:36 ヘルプ

PC Test 「ウェブ振込サービス」

出金口座の設定

出金口座の設定
振込内容の設定
振込内容の確認
振込受付の完了

出金口座	***支店 普通 ***** ヤクジヨウ ジュンロ ▼
依頼人名 (全角カタカナ入力)	ヤクジヨウ ジュンロ
連絡先電話番号 (半角数字入力)	<input type="text"/>

依頼人名が、デューカスコピー・ジャパンでご登録いただいた名義人名（カタカナ表記）と一致しませんとお振込みができません。

この度はデューカスコピー・ジャパンの「クイック入金サービス」をご利用いただき、誠にありがとうございます。
出金口座の依頼人名（カナ表記）がデューカスコピー・ジャパンのご登録名義と一致することをご確認ください。
名義が一致しない場合、クイック入金処理を行うことができませんので、十分ご注意ください。
振込受付完了後、必ず「加盟店に通知」ボタンをクリックし、マイ・アカウント画面まで戻ってください。
「加盟店に通知」ボタンをクリックせず画面を閉じた場合は、クイック入金処理が行えませんが、十分ご注意ください。
※マイ・アカウント画面の表示に時間を要する場合がございます。

次 へ →

[中止して振込先のページに戻る](#)

※処理が中止された情報を振込先へ送信し、振込先のページに戻ります。

Copyright (c) 2002 Sumitomo Mitsui Banking Corporation. All Rights Reserved.

なお、出金口座名義人名とデューカスコピー・ジャパンでご登録いただいた名義人名に相違がある場合は、下記のメッセージが表示されます。

その場合はお振込みができませんので、「中止して振込先のページに戻る」よりお手続きを中止してください。

三井住友銀行 SMBCダイレクト インターネットバンキング 現在日時 27.10. 7 15:33 [ヘルプ](#)

クイック入金サービス

出金口座の設定

出金口座の設定 ▶ 振込内容の設定 ▶ 振込内容の確認 ▶ 振込受付の完了

加盟店より引継いだご依頼人名と出金口座のご名義が相違しているため、加盟店指定の制限により振込をすることができません。
振込を中止する場合は[中止して振込先のページに戻る]をクリックしてください。
また上記エラーでご不明な点がありましたら加盟店にお問い合わせください。
【エラーコード：8p21-W8228】

出金口座	***支店 普通 **** *加地 知
依頼人名 (全角カタカナ入力)	ヤクジヨウ ジュンコ
連絡先電話番号 (半角数字入力)	<input type="text"/> 受付内容について確認させていただく場合がありますので、 日中連絡が可能な電話番号を市外局番から入力してください。(例)03-3282-0001

この度はデューカスコピー・ジャパンの「クイック入金サービス」をご利用いただき、誠にありがとうございます。
出金口座の依頼人名(カナ表記)がデューカスコピー・ジャパンのご登録名義と一致することをご確認ください。
名義が一致しない場合、クイック入金処理を行うことができませんので、十分ご注意ください。
振込受付完了後、必ず「加盟店に通知」ボタンをクリックし、マイ・アカウント画面まで戻ってください。
「加盟店に通知」ボタンをクリックせず画面を閉じた場合は、クイック入金処理が行えませんが、十分ご注意ください。
※マイ・アカウント画面の表示に時間を要する場合がございます。

次

[中止して振込先のページに戻る](#)

※処理が中止された情報を振込先へ送信し、振込先のページに戻ります。

Copyright (c) 2002 Sumitomo Mitsui Banking Corporation. All Rights Reserved.

4) 記載内容を確認し、「次へ →」ボタンを押します。

三井住友銀行 SMBCダイレクト インターネットバンキング 現在日時 27.10. 5 17:42 ヘルプ

PC Test 「ウェブ振込サービス」

振込内容の設定

出金口座の設定 振込内容の設定 振込内容の確認 振込受付の完了

■ 出金口座

出金口座	*** 支店 普通 ****
現在口座残高	***** 円
支払可能残高	***** 円
振込上限金額	10,000,000 円
当日振込合計	0 円
振込可能金額	10,000,000 円

■ 振込内容

金融機関名	三井住友銀行
支店名	*** 支店
振込先口座	普通 ****
振込金額	10,000 円

← 戻る 次 へ →

[中止して振込先のページに戻る](#)
※処理が中止された情報を振込先へ送信し、振込先のページに戻ります。

Copyright (c) 2002 Sumitomo Mitsui Banking Corporation. All Rights Reserved.

5) 振込内容を確認後、「第二暗証の確認」を入力し、「振込実行」ボタンを押します。

三井住友銀行 SMBCダイレクト インターネットバンキング 現在日時 27.10.5 17:46 ヘルプ

PC Test「ウェブ振込サービス」

振込内容の確認

▶ ▶ ▶

出金口座	***支店 普通 *****	振込金額	10,000 円
依頼人名	株式会社〇〇	振込手数料	0 円
連絡先電話番号	03-1234-5678	合計引落金額	10,000 円
振込先	三井住友銀行	振込依頼日	27.10.5
	銀座支店	振込日	27.10.6
	普通 113260 〇〇〇〇〇〇〇〇〇〇〇		

第二暗証の確認

振込内容をご確認の上、間違いがなければ、指定された場所に該当する暗証カードに記載された数字2桁を入力し『振込実行』ボタンをクリックしてください。内容を変更する場合は『戻る』ボタンをクリックしてください。

	ア	イ	ウ	エ	
1			**		ソフトウェアキーボード
2					
3			**		
4					

※本サービスの原因となる法律行為（商品・サービスの売買など）の成立・不成立に関しては、当行では一切責任を負いません。
 ※本サービスによる振込は、「取消」をすることができません。
 振込み手続き終了後に、振込資金の返還を受けたい場合は、組戻し手続き（資金の返金手続き）が必要になります。
 なお、この場合、組戻し手数料（648円）がかかります。
 ※インターネットで行った振込については、入出金明細の「お取り扱い内容」欄及び通帳の摘要欄に受取人名が表示されます。
 以上をご承諾のうえ『振込実行』ボタンをクリックしてください。振込を実行します。

[中止して振込先のページに戻る](#)

※処理が中止された情報を振込先へ送信し、振込先のページに戻ります。

Copyright (c) 2002 Sumitomo Mitsui Banking Corporation. All Rights Reserved.

6) <振込内容>を確認し「加盟店に通知」ボタンを押します。

三井住友銀行 SMBCダイレクト インターネットバンキング 現在日時 27.10. 5 17:47 ヘルプ

PC Test 「ウェブ振込サービス」

振込受付の完了

出金口座の設定 ▶ 振込内容の設定 ▶ 振込内容の確認 ▶ **振込受付の完了**

加盟店に受付結果を通知します。『加盟店に通知』ボタンを必ずクリックしてください。

加盟店に通知(必ずクリックしてください)

<振込内容>

出金口座	*****支店 普通 *****	振込金額	10,000 円
依頼人名	ヤクヨクシ	振込手数料	0 円
連絡先電話番号	03-1234-5678	合計引落金額	10,000 円
振込先	三井住友銀行	振込依頼日	27.10. 5
	銀座支店	振込日	27.10. 6
	普通 113260 カブアリミニクキクガ		

※『加盟店に通知』ボタンをクリックされない場合、加盟店側の入金確認に時間がかかる場合があります。

Copyright (c) 2002 Sumitomo Mitsui Banking Corporation. All Rights Reserved.

※送金完了後、必ず「加盟店に通知」ボタンをクリックして、マイ・ページ画面まで戻ってください。

「加盟店に通知」ボタンをクリックせずに画面を閉じられますと、振込反映処理にお時間を要することになります。

※三井住友銀行においては、振込人名義と当社にご登録のお取引口座名義が相違している場合は、当社のお取引口座への入金はできません。

※法人口座へのご入金は、代表者様または取引担当者様の個人名義でもお受けできません。

当社マイ・ページの画面に戻ります。

7) 下記の画面が表示されていれば、入金手続きは完了しております。

「サマリー」タブに戻り、マイ・アカウント画面の「口座情報」より入金額が反映されているかご確認ください。



クイック入金手続き

お手続きが完了いたしました。
お取引口座への反映まで今しばらくお待ちください。

なお、お取引口座への反映が確認できない場合は、クライアントサービス部までご連絡をお願いいたします。

デューカスコピー・ジャパン株式会社
クライアントサービス部
メールアドレス：support@dukascopy.jp
電話番号：0120-077-771（フリーダイヤル）/03-3437-0005
※お電話番号受付時間：午前9：00～午後5：00
（土曜・日曜・祝祭日を除く）

下記の画面が表示されている場合は、クイック入金手続きは完了しておりません。

クライアントサービス部までご連絡をお願いいたします。

クイック入金手続き

お手続きが正常に完了しませんでした。
下記の理由が考えられます。

- ・お手続き完了前にブラウザ画面を閉じられる、またはキャンセルされた場合
- ・弊社ご登録名義と異なる名義でご入金をされた場合
(法人口座へのご入金は、代表者様または取引担当者様の個人名義でもお受けできません。)
- ・ブラウザ画面の移動時にエラーが発生した場合、
- ・一部のブラウザやサファリのバージョンをご利用の場合
- ・お手続き完了後に「ショップに戻る」や「加盟店画面へ戻る」をクリックされなかった場合

お客様がご利用の銀行口座より残高が引かれているにもかかわらず、お取引口座への反映が確認できない場合は、クライアントサービス部までお問い合わせをいただきますようお願いいたします。

デューカスコピー・ジャパン株式会社
クライアントサービス部
メールアドレス：support@dukascopy.jp
電話番号：0120-077-771（フリーダイヤル）/03-3437-0005
※お電話番号受付時間：午前9：00～午後5：00
（土曜・日曜・祝祭日を除く）

楽天銀行

ここから、楽天銀行のウェブサイトです。
楽天銀行で取得された情報をご入力ください。

- 1) ユーザーID、ログインパスワードを入力し「ログイン」ボタンを押します。



楽天銀行へようこそ

⚠️【重要】安全にお取引いただくためのご注意

他のサイトと同じID・パスワードを当行で設定している方は、直ちにご変更ください。

※万が一、他のサイトのユーザーID・パスワードが盗取された場合に、当行におけるお客さま口座に被害が及ぶ可能性があります。危険です。

【ユーザーID・パスワードの変更方法】（個人口座の場合）

[STEP 1] ログイン後、画面右上の「登録情報の変更」をクリック

[STEP 2] 「ユーザーID変更」「パスワード変更」から各種変更を実施願います。

[ログインでお困りのお客さま](#)

ユーザーID	<input type="text"/>
ログインパスワード	<input type="password"/>
<input type="checkbox"/> セキュリティボードを使用	
<input type="button" value="ログイン"/>	
<input type="button" value="お振込手続きをキャンセルする"/>	

LT0431

Copyright (c) 2001 Rakuten Bank, Ltd. All Rights Reserved.

2) 支払内容に記載された内容を確認後、「暗証番号」を入力し「支払実行」ボタンを押します。



■ 支払内容：確認

下記の支払内容をご確認ください。「支払実行」ボタンを押すと下記内容で支払を実行し、完了画面が表示されます（万が一、表示されない場合は、再ログインし「入出金照会」画面でお取引をご確認ください）。

お客様の口座名義人名がデューカスコピー・ジャパンのご登録名義と一致することをご確認ください。口座名義人名が一致しない場合、クイック入金処理を行うことができませんので、十分ご注意ください。「支払実行」ボタンをクリックすると下記内容で支払を実行し、完了画面が表示されます。（万が一、表示されない場合は、再ログインし「入出金照会」画面にてお取引をご確認ください）。

お客さまの口座	楽天銀行 ドラム支店 普通 *****
口座名義人名	ヤクジヨウ ジュンコ
支払前後普通預金残高	***** 円 → ***** 円

口座名義人名が、デューカスコピー・ジャパンでご登録いただいた名義人名（カタカナ表記）と一致しませんとお振込みができません。

支払先の口座	楽天銀行 ※口座情報は公開されていません。 デューカスコピー・ジャパン株式会社 お客様預り金
サービス名	デューカスコピー・ジャパン クイック入金サービス
支払金額	10,000円
支払日	2015年09月30日

暗証番号を入力してください。

暗証番号	<input type="text"/>	(4桁~12桁半角数字)																				
セキュリティボード	<table border="1"><tr><td>0</td><td>1</td><td>2</td><td>3</td><td>4</td><td>5</td><td>6</td><td>7</td><td>8</td><td>9</td></tr><tr><td>l</td><td>u</td><td>p</td><td>g</td><td>k</td><td>o</td><td>m</td><td>h</td><td>w</td><td>n</td></tr></table>	0	1	2	3	4	5	6	7	8	9	l	u	p	g	k	o	m	h	w	n	セキュリティボードの使い方
0	1	2	3	4	5	6	7	8	9													
l	u	p	g	k	o	m	h	w	n													
<input type="button" value="お振込手続きをキャンセルする"/>		<input type="button" value="支払実行"/>																				

当社マイ・ページの画面に戻ります。

3) 下記の画面が表示されていれば、入金手続きは完了しております。

「サマリー」タブに戻り、マイ・アカウント画面の「口座情報」より入金額が反映されているかご確認ください。



クイック入金手続き

お手続きが完了いたしました。
お取引口座への反映まで今しばらくお待ちください。

なお、お取引口座への反映が確認できない場合は、クライアントサービス部までご連絡をお願いいたします。

デューカスコピー・ジャパン株式会社
クライアントサービス部
メールアドレス：support@dukascopy.jp
電話番号：0120-077-771（フリーダイヤル）/03-3437-0005
※お電話番号受付時間：午前9：00～午後5：00
（土曜・日曜・祝祭日を除く）

下記の画面が表示されている場合は、クイック入金手続きは完了しておりません。
クライアントサービス部までご連絡をお願いいたします。

クイック入金手続き

お客様の銀行口座からは正常に引落としが完了しましたが、弊社での入金手続きがまだ完了していません。原因は以下の場合などが考えられます。

- ・弊社ご登録名義と異なる名義でご入金をされた場合
（法人口座へのご入金、代表者様または取引担当者様の個人名義でもお受けできません。）
- ・弊社に申請している金融資産以上の入金があった場合

詳細は、クライアントサービス部までご連絡をお願いいたします。

デューカスコピー・ジャパン株式会社
クライアントサービス部
メールアドレス：support@dukascopy.jp
電話番号：0120-077-771（フリーダイヤル）/03-3437-0005
※お電話番号受付時間：午前9：00～午後5：00
（土曜・日曜・祝祭日を除く）

ジャパンネット銀行

ここから、ジャパンネット銀行のウェブサイトです。
ジャパンネット銀行で取得された情報をご入力ください。

- 1) 店番号、口座番号、ログインID（設定されている場合のみ必要）、ログインパスワードを入力し「ログイン」ボタンを押します。

ジャパンネット銀行

振り込み

ログイン	確認	完了
<p>ここから先はジャパンネット銀行のサイトです。 ジャパンネット銀行の店番号・口座番号・ログインID・ログインパスワード（すべて半角）を入力してください。 正常にお取引いただくために、以降の画面ではブラウザの【戻る】【更新】などをお使いにならないでください。</p>		
店番号（3桁）	<input type="text"/>	
口座番号（7桁）	<input type="text"/>	
ログインID	<input type="text"/> (<input type="checkbox"/> ログインIDを設定されている場合のみ入力してください)	
ログインパスワード (半角英数記号8文字以内)	<input type="password"/>	
<p>お振込手続きが完了すると、デューカスコピー・ジャパンのサイトに戻ります。</p>		
<p><input type="button" value="ログイン"/> <input type="button" value="キャンセル"/></p> <p>BA-PLUSをご契約中のお客さまはこちらから</p>		

2) ワンタイムパスワードを入力後、「振り込み」ボタンを押します。

ジャパンネット銀行 よくあるご質問

*** - ***** *** ** 様

振り込み

ログイン 確認 完了

お振込内容

内容確認後、【振り込み】を選択してください。指定した口座への振り込みを受け付けいたします。

金融機関	ジャパンネット銀行
支店	ビジネス営業部
受取人名	デューカスコピー-ジャパン(カ)オキヤクサマアズカリキン 様
振込人名	ヤクジョウ ジュンコ 様
振込金額	10,000 円
振込手数料 ※無料(受取人負担)	0 円
合計金額	10,000 円
普通預金残高	***** 円

【ご注意】必ずお読みください

上記、提携先の指定口座へ振り込みます。

【注意事項】振り込みボタンを押しますと、振込結果、お振込人さまの口座名義が提携先へ通知されます。同意の上、[振り込み]ボタンを押してください。

ワンタイムパスワード入力

ワンタイムパスワード (6桁の半角数字)

[ワンタイムパスワードの入力方法](#)

振込人名が、デューカスコピー・ジャパンでご登録いただいた名義人名(カタカナ表記)と一致しませんとお振込みができません。

当社マイ・ページの画面に戻ります。

3) 下記の画面が表示されていれば、入金手続きは完了しております。

「サマリー」タブに戻り、マイ・アカウント画面の「口座情報」より入金額が反映されているかご確認ください。



クイック入金手続き

お手続きが完了いたしました。
お取引口座への反映まで今しばらくお待ちください。

なお、お取引口座への反映が確認できない場合は、クライアントサービス部までご連絡をお願いいたします。

デューカスコピー・ジャパン株式会社
クライアントサービス部
メールアドレス：support@dukascopy.jp
電話番号：0120-077-771（フリーダイヤル）/03-3437-0005
※お電話番号受付時間：午前9：00～午後5：00
（土曜・日曜・祝祭日を除く）

下記の画面が表示されている場合は、クイック入金手続きは完了しておりません。
クライアントサービス部までご連絡をお願いいたします。

クイック入金手続き

お客様の銀行口座からは正常に引落としが完了しましたが、弊社での入金手続きがまだ完了していません。原因は以下の場合などが考えられます。

- ・弊社ご登録名義と異なる名義でご入金をされた場合
(法人口座へのご入金、代表者様または取引担当者様の個人名義でもお受けできません。)
- ・弊社に申請している金融資産以上の入金があった場合

詳細は、クライアントサービス部までご連絡をお願いいたします。

デューカスコピー・ジャパン株式会社
クライアントサービス部
メールアドレス：support@dukascopy.jp
電話番号：0120-077-771（フリーダイヤル）/03-3437-0005
※お電話番号受付時間：午前9：00～午後5：00
（土曜・日曜・祝祭日を除く）

住信 SBI ネット銀行

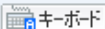
ここから、住信 SBI ネット銀行のウェブサイトです。
住信 SBI ネット銀行で取得された情報をご入力ください。

- 1) ユーザーネーム、WEB ログインパスワードを入力し「ログイン」ボタンを押します。

住信SBIネット銀行 

デューカスコピー・ジャパン株式会社
即時決済サービス(ログイン)

ここからは住信SBIネット銀行のWEBサイトです。ユーザーネームとログインパスワードを入力の上、ログインしてください。

ユーザーネーム	<input type="text"/>
WEBログインパスワード	<input type="password"/> 
<input type="button" value="ログイン"/>	

お手続きを進めるにあたり、住信SBIネット銀行の「ユーザーネーム」「パスワード」をご入力の上、「ログイン」ボタンをクリックしてください。クイック入金のお手続きが完了すると、マイ・アカウント画面に戻ります。

[手続きをキャンセルして、マイ・アカウント画面に戻る](#)

Copyright© 2015 SBI Sumishin Net Bank, Ltd. All Rights Reserved.

- 2) 支払依頼内容、出金口座情報を確認し、WEB取引パスワードを入力します。
次に、第3認証方法において、認証番号表を入力し「確定」ボタンを押します。
(もしくは「モバイルキー」ボタンを押し、モバイルキー番号を入力します。)

確認 > 完了

以下の内容を確認のうえ、WEB取引パスワード等を入力してください。

支払依頼内容	
支払先	住信SBIネット銀行
支払先口座	デューカスコピージャパン(カ)
支払金額	10,000 円
手数料	0 円
合計支払金額	10,000 円
支払日	2015年10月6日

依頼人名が、デューカスコピー・ジャパンでご登録いただいた名義人名(カタカナ表記)と一致しませんとお振込みができません。

出金口座情報	
出金口座	代表口座 円普通 **** 現在残高: ***** 円/出金可能額: ***** 円]
依頼人名	ヤクジヨウ ジュンコ

WEB取引パスワード 

	認証番号表	スマート認証
第3認証方法 (いずれかをお選びください)	D-3を入力 <input type="text"/>	以下のボタンをクリックしてください。
	A-3を入力 <input type="text"/>	
	<input type="button" value="確定"/>	 <input style="background-color: #ccc; border: 1px solid #ccc;" type="button" value="スマート認証"/> 

※認証番号票はキャッシュカードまたは認証番号カードに表示されています。
スマート認証をご利用になる場合は、通信状態の良い場所で手続きしてください。ご利用時のパケット通信費用は、お客さまのご負担となります。

出金口座の依頼人名(カナ表記)がデューカスコピー・ジャパンのご登録名義と一致することをご確認ください。名義が一致しない場合、クイック入金処理を行うことができませんので、十分ご注意ください。クイック入金のお手続きが完了すると、マイ・アカウント画面に戻ります。

[→ パスワードを忘れてしまった場合](#)

[手続きをキャンセルして、マイ・アカウント画面に戻る](#)

当社マイ・ページの画面に戻ります。

3) 下記の画面が表示されていれば、入金手続きは完了しております。

「サマリー」タブに戻り、マイ・アカウント画面の「口座情報」より入金額が反映されているかご確認ください。



クイック入金手続き

お手続きが完了いたしました。
お取引口座への反映まで今しばらくお待ちください。

なお、お取引口座への反映が確認できない場合は、クライアントサービス部までご連絡をお願いいたします。

デューカスコピー・ジャパン株式会社
クライアントサービス部
メールアドレス：support@dukascopy.jp
電話番号：0120-077-771（フリーダイヤル）/03-3437-0005
※お電話番号受付時間：午前9：00～午後5：00
（土曜・日曜・祝祭日を除く）

下記の画面が表示されている場合は、クイック入金手続きは完了しておりません。
クライアントサービス部までご連絡をお願いいたします。

クイック入金手続き

お客様の銀行口座からは正常に引落としが完了しましたが、弊社での入金手続きがまだ完了していません。原因は以下の場合などが考えられます。

- ・弊社ご登録名義と異なる名義でご入金をされた場合
（法人口座へのご入金、代表者様または取引担当者様の個人名義でもお受けできません。）
- ・弊社に申請している金融資産以上の入金があった場合

詳細は、クライアントサービス部までご連絡をお願いいたします。

デューカスコピー・ジャパン株式会社
クライアントサービス部
メールアドレス：support@dukascopy.jp
電話番号：0120-077-771（フリーダイヤル）/03-3437-0005
※お電話番号受付時間：午前9：00～午後5：00
（土曜・日曜・祝祭日を除く）

ゆうちょ銀行

ここから、ゆうちょダイレクトのウェブサイトです。
ゆうちょ銀行で取得された情報をご入力ください。

1)「お客さま番号」を入力し「次へ」ボタンを押します。

ゆうちょダイレクトは、2015年9月23日からリニューアルいたしました。

ログイン (お客さま番号入力)

お客さま番号 必須

以下の欄に、お客さま番号を入力し、「次へ」を押してください。

お客さま番号は、**0000-0000-0000**のように4桁-4桁-5桁で入力してください。

※ 口座の記号・番号ではありません。

見本

ゆうちょダイレクト利用者カード

お客さま番号 ●●●●-●●●●-●●●●●●

ご利用サービス ゆうちょダイレクト

「お客さま番号」「ログインパスワード」「暗証番号」「合言葉」は、絶対に他人には伝えないでください。

大切に保管してください。

次へ

▶ ログインできない場合はこちら

▶ 加盟店サイトに戻る

ご利用可能時間

0時5分から23時55分まで

※ システムメンテナンスにより休止することがあります。

▶ 休止予定はこちら

利用上のご注意事項

- 暗証番号のお取り扱いにご注意ください。
- ブラウザの「戻る」「進む」ボタンは使用しないでください。
- ゆうちょダイレクトの画面上のボタンで操作してください。
- 不特定多数の方が利用される場所でのご利用は、第三者に盗聴等をされる可能性がありますので、できる限りお控えください。
- お取引中は、お気に入り（ブックマーク）等で他のページに移動しないでください。
- ブラウザの設定でJavaScript、及びCookieを有効にしておいてください。（標準では有効になっています）

2) 「お客様の画像」がご登録された画像であることを確認のうえ、「ログインパスワード」を入力し、「ログイン」ボタンを押します。(お客様によっては下記の画面の前に合言葉の入力を求められる場合がございます。)

ゆうちょ銀行 JP BANK ▶ お問い合わせ ▶ ヘルプ ▶ ホームへ

ゆうちょダイレクト

ログイン (ログインパスワード入力)

表示されている画像が、お客様が登録した画像であることを確認のうえ、ログインパスワードを入力して、「ログイン」を押してください。

お客様番号
****_****_****

ご利用可能時間
0時5分から23時55分まで

※ システムメンテナンスにより休止することがあります。
▶ 休止予定はこちら

お客様の画像	
ログインパスワード 必須	<p>■ 半角英数字6～12桁</p> <p>アルファベットの大文字と小文字を区別しますのでご注意ください。</p> <p>.....</p> <p>ソフトウェアキーボード を表示する</p> <p>ログインパスワードはソフトウェアキーボードから入力することができます。お客様の入力を安全に行っていただくためにソフトウェアキーボードの使用をお勧めいたします。「ソフトウェアキーボードを表示する」を押すと、表示され、入力できます。</p> <p>▶ ソフトウェアキーボードの詳しい使い方はこちら</p> <p>▶ お客様番号、ログインパスワードとは</p>

戻る

ログイン

ページの先頭

なお、出金口座名義人名とデューカスコピー・ジャパンでご登録いただいた名義人名に相違がある場合は、下記のメッセージが表示されます。

その場合はお振込みができませんので、「加盟店サイトに戻る」よりお手続きを中止してください。

ゆうちょダイレクト

▲ エラーが発生しました！

お客様の口座名義が、ゆうちょ銀行口座と加盟店にお持ちの口座とで異なっているため、お取り扱いできません。

詳しくは、加盟店にご照会ください。

必ず「加盟店サイトに戻る」を押して加盟店サイトへ戻ってください。

➡ 加盟店サイトに戻る

ご注意

- お取引を終了される場合は、必ず「加盟店サイトに戻る」を押し、加盟店サイトに戻ってください。

🏠 ページの先頭

これより先はトークンのご利用の有無によってお手続き方法が異なります。

下記画面のように「トークン利用状況：利用登録済」と記載がある場合は、トークンを利用してのお手続きとなります。

トークンをご利用でないお客様のお手続き方法は 32 ページ以降に記載がございます。

お客様のトークンご利用状況等の詳細につきましては、ゆうちょ銀行にお問い合わせをいただきますよう、お願いいたします。

■ トークンをご利用のお客様 ■

3) 記載内容を確認し、支払い口座のご選択後に「次へ」ボタンを押します。

JP BANK ゆうちょ銀行 ▶ お問い合わせ ▶ ヘルプ

ゆうちょダイレクト

連動振替決済サービス

必要事項入力

完了

**** ***(***) 様 様) ----- お客さま番号： ****_****_**** 記号番号：総合： *****_*** (普通： ***)店 *****) (代表)-----	平成 27 年 10 月 15 日 11 時 37 分 前回合言葉による確認日時： 平成 27 年 10 月 15 日 12 時 15 分
--	---

決済の内容をご確認のうえ、「次へ」を押してください。

決済先コード	*****
送金金額	10,000円
取引番号 (通信文)	*****

払出口座	必須 払出口座を選択してください。
	お客さま口座
	総合： *****_*** (代表) ▼
	トークンシリアル番号： *****
	トークン利用状況： 利用登録済
	現在高： 63,711円

← 中止次へ →

▶ ページの先頭

28

【デューカスコピー・ジャパン株式会社】登録番号: 関東財務局長(金商)第 2408 号 加入協会: 一般社団法人金融先物取引業協会(会員番号 1587)

4) 決済内容を確認のうえトークンに表示されているワンタイムパスワードを入力し「実行する」ボタンを押します。

ゆうちょダイレクト

連動振替決済サービス

内容確認

完了

決済の内容をご確認のうえ、表示されているワンタイムパスワード欄に入力し、「実行する」を押してください。

加盟店口座名	デューカスコピー・ジャパン株式会社 様
送金金額	10,000円
取引番号 (通信文)	*****

払出口座	お客さま口座 総合：***** (代表)
送金金額	10,000円
送金手数料	0円

ワンタイムパスワード	<p>必須</p> <p>トークンの「1」ボタンを押して表示されたワンタイムパスワードを入力の上、「実行する」を押してください。</p> <p>▪ 半角数字6桁</p> <div style="border: 1px solid red; height: 20px; width: 100%;"></div> <div style="text-align: center; background-color: #ffffcc; padding: 10px;"> <p>① 1 ボタンを押してください。</p> <p>② ワンタイムパスワード(数字6桁)が表示されますので、入力してください。 (0 ボタンを押すと電源が切れます)</p> </div>
------------	--

← 戻る

実行する

← 中止

5) ポップアップが表示されますので、確認後「はい」を押します。

確認

決済が完了しますと、結果画面が表示されま
す。

また、取扱確認用にご登録いただいているメー
ルアドレスに結果をメールでご連絡いたしますの
でご確認ください。

結果が表示されない場合は、お取扱結果確認画
面をご覧ください。

よろしいですか？

6) 「決済手を完了させる」ボタンを押します。

JP BANK ゆうちょ銀行 ▶ お問い合わせ ▶ ヘルプ

ゆうちょダイレクト

連動振替決済サービス

受付完了

▶ 完了

連動振替決済のお手続きを受け付けました。

必ず「決済手を完了させる」を押して加盟店サイトへ戻ってください。

このページを印刷する場合には、「印刷用画面を表示する」を押して、印刷してください。

※上記「決済手を完了させる」ボタンを必ず押してください。加盟店サイトに戻ります。

受付日時：平成 27 年 10 月 15 日 12 時 24 分
受付番号：015128649979

加盟店口座名	デューカスコピー・ジャパン株式会社 様
送金金額	10,000円
取引番号（通信文）	*****

払出口座	お客さま口座 総合：***** (代表)
送金金額	10,000円
送金手数料	0円

7) ポップアップが表示されますので、確認後「はい」を押します。

確認

加盟店サイトに戻りますか？

いいえ

はい

※送金完了後、必ず「決済手続を完了させる」ボタンをクリックして、マイ・ページ画面まで戻ってください。「決済手続を完了させる」ボタンをクリックせずに画面を閉じられると、振込反映処理にお時間を要することになります。

※ゆうちょ銀行においては、振込人名義と当社にご登録のお取引口座名義が相違している場合は、当社のお取引口座への入金はできません。

当社マイ・ページの画面に戻ります。

8) 下記の画面が表示されていれば、入金手続きは完了しております。

「サマリー」タブに戻り、マイ・アカウント画面の「口座情報」より入金額が反映されているかご確認ください。

サマリー

レポート

CSVのURLを入手する

クイック入金手続き

お手続きが完了いたしました。
お取引口座への反映まで今しばらくお待ちください。

なお、お取引口座への反映が確認できない場合は、クライアントサービス部までご連絡をお願いいたします。

デューカスコピー・ジャパン株式会社
クライアントサービス部
メールアドレス：support@dukascopy.jp
電話番号：0120-077-771（フリーダイヤル）/03-3437-0005
※お電話番号受付時間：午前9：00～午後5：00
（土曜・日曜・祝祭日を除く）

■ トークンをご利用でないお客様 ■

3) 記載内容を確認し、支払い口座のご選択後に「次へ」ボタンを押します。

JP BANK ゆうちょ銀行 ▶ お問い合わせ ▶ ヘルプ

ゆうちょダイレクト

連動振替決済サービス

必要事項入力

▶ 完了

**** ** 様 (**** ***) 様)	前回ログイン日時： 平成 27 年 10 月 4 日 21 時 21 分
お客さま番号：****_****_*****	前回合言葉による確認日時： 平成 27 年 10 月 13 日 16 時 45 分
記号番号：総合：****_*_*_* (普通：***店 **) (代表)	

決済の内容をご確認のうえ、「次へ」を押してください。

決済先コード	*****
送金金額	10,001円
取引番号 (通信文)	*****

払出口座	必須	払出口座を選択してください。
		お客さま口座
		総合：****_*_*_* (代表) ▼
		トークンシリアル番号： - トークン利用状況： - 現在高：3,000,080円

➡ 中止次へ ➡

🏠 ページの先頭

32

【デューカスコピー・ジャパン株式会社】登録番号: 関東財務局長(金商)第 2408 号 加入協会: 一般社団法人金融先物取引業協会(会員番号 1587)

4) ワンタイムパスワードを送付するメールアドレスを選択し、「次へ」を押します。

ゆうちょ銀行 ▶ お問い合わせ ▶ ヘルプ

ゆうちょダイレクト

連動振替決済サービス

ワンタイムパスワードの送付

完了

ワンタイムパスワード送付メールアドレス選択

ワンタイムパスワードを送付するメールアドレスを選択し、「次へ」を押してください。

メールアドレス 選択	必須	<p>🔒 ワンタイムパスワードとは、1回限り有効なパスワードで、送金時に入力が必要な6桁の数字です。 ワンタイムパスワードを送付するメールアドレスを選択してください。 メールアドレスは携帯電話、スマートフォンのメールアドレスのご利用をお勧めします。 または、トークン（ワンタイムパスワード生成機）をご利用ください。</p> <p><input type="text" value="dc**en@ki*****jp"/></p> <p>ワンタイムパスワードは発行から一定時間経過しますと無効になりますので、ご注意ください。</p> <p>▶ ワンタイムパスワードとは？</p>
---------------	-----------	--

戻る 次へ

ページの先頭

5) ポップアップが表示されますので、確認後「はい」を押します。

確認

以下のメールアドレスにワンタイムパスワードをお送りします。

よろしいですか？

dcen@ki*****jp**

いいえ はい

6) 決済内容をご確認のうえ、5) でメールにてお受け取りされたワンタイムパスワードを入力し、「実行する」を押してください。

▶ お問い合わせ ▶ ヘルプ

ゆうちよダイレクト

連動振替決済サービス

内容確認

完了

決済の内容をご確認のうえ、表示されているワンタイムパスワード欄に入力し、「実行する」を押してください。

加盟店口座名	*****	様
送金金額		10,001円
取引番号 (通信文)	*****	

払出口座	お客さま口座 総合： ***** (代表)	
送金金額		10,001円
送金手数料		0円

ワンタイムパスワード	必須 ■ 半角数字6桁

戻る

実行する

中止

利用上のご注意事項

- 決済を実行しますと、ご登録いただいているメールアドレスあてに処理結果、お取扱日時等をご連絡いたしますのでご確認ください。
- 手数料は、送金金額の1.02%です。なお、送金金額の1.02%が50円以下の場合は51円、113円を超える場合は113円です。送金手数料欄が0円の場合、上記手数料は加盟店が負担しています。

ページの先頭

7) ポップアップが表示されますので、確認後「はい」を押します。

確認

決済が完了しますと、結果画面が表示されます。

また、取扱確認用にご登録いただいているメールアドレスに結果をメールでご連絡いたしますのでご確認ください。

結果が表示されない場合は、お取扱結果確認画面をご覧ください。

よろしいですか？

8) 「決済手を完了させる」ボタンを押します。

JP BANK ゆうちょ銀行 ▶ お問い合わせ ▶ ヘルプ

ゆうちょダイレクト

連動振替決済サービス

受付完了

▶ 完了

連動振替決済のお手続きを受け付けました。

必ず「決済手を完了させる」を押して加盟店サイトへ戻ってください。

このページを印刷する場合には、「印刷用画面を表示する」を押して、印刷してください。

※上記「決済手を完了させる」ボタンを必ず押してください。加盟店サイトに戻ります。

受付日時：平成 27 年 10 月 13 日 16 時 49 分
受付番号：013160073837

加盟店口座名	*****	様
送金金額		10,001円
取引番号 (通信文)	*****	

払出口座	お客さま口座 総合：***** (代表)	
送金金額		10,001円
送金手数料		0円

利用上のご注意事項

- 「決済手を完了させる」を押さずに、終了した場合、取引が正常に行われない場合がありますので、必ず「決済手を完了させる」を押してください。

9) ポップアップが表示されますので、確認後「はい」を押します。

確認

加盟店サイトに戻りますか？

いいえ はい

※送金完了後、必ず「決済手続を完了させる」ボタンをクリックして、マイ・ページ画面まで戻ってください。「決済手続を完了させる」ボタンをクリックせずに画面を閉じられますと、振込反映処理にお時間を要することになります。

※ゆうちょ銀行においては、振込人名義と当社にご登録のお取引口座名義が相違している場合は、当社のお取引口座への入金はできません。

当社マイ・ページの画面に戻ります。

10) 下記の画面が表示されていれば、入金手続きは完了しております。

「サマリー」タブに戻り、マイ・アカウント画面の「口座情報」より入金額が反映されているかご確認ください。

サマリー レポート CSVのURLを入手する

クイック入金手続き

お手続きが完了いたしました。
お取引口座への反映まで今しばらくお待ちください。

なお、お取引口座への反映が確認できない場合は、クライアントサービス部までご連絡をお願いいたします。

デューカスコピー・ジャパン株式会社
クライアントサービス部
メールアドレス：support@dukascopy.jp
電話番号：0120-077-771（フリーダイヤル）/03-3437-0005
※お電話番号受付時間：午前9：00～午後5：00
（土曜・日曜・祝祭日を除く）

下記の画面が表示されている場合は、クイック入金手続きは完了しておりません。

お客様がご利用の銀行口座より残高が引かれているのにもかかわらず、お取引口座への反映が確認できない場合は、クライアントサービス部までお問い合わせをいただきますようお願いいたします。

クイック入金手続き

エラーが発生しました。ご登録いただいている口座名義人名と金融機関にご登録いただいている口座名義人名が一致しません。

デューカスコピー・ジャパン株式会社
クライアントサービス部

メールアドレス：support@dukascopy.jp

電話番号：0120-077-771（フリーダイヤル）/03-3437-0005

※お電話番号受付時間：午前9：00～午後5：00
（土曜・日曜・祝祭日を除く）

クイック入金手続き

エラーが発生しました

デューカスコピー・ジャパン株式会社
クライアントサービス部

メールアドレス：support@dukascopy.jp

電話番号：0120-077-771（フリーダイヤル）/03-3437-0005

※お電話番号受付時間：午前9：00～午後5：00
（土曜・日曜・祝祭日を除く）

ご利用時間：

メンテナンス時間を除き、原則 24 時間、土日祝祭日いつでもリアルタイムにご入金いただけます。

提携金融機関の受付時間：

各提携銀行のサービス詳細ページをご覧ください。

楽天銀行<<http://www.rakuten-bank.co.jp/hour/>>

三菱東京UFJ銀行<http://direct.bk.mufg.jp/btm/ser_naiyo/index.html>

三井住友銀行<<http://www.smbc.co.jp/kojin/direct/jikan/>>

ジャパンネット銀行<<http://www.japannetbank.co.jp/>>

住信SBIネット銀行<https://contents.netbk.co.jp/pc/sysmain/notice_sysmain.html>

ゆうちょ銀行<<http://www.jp-bank.japanpost.jp/>>

注意事項

1. 当社では、三菱東京 UFJ 銀行、三井住友銀行、住信 SBI ネット銀行、ジャパンネット銀行、楽天銀行、ゆうちょ銀行の全 6 行にてご利用いただけます。
2. 法人口座をご利用のお客様につきましては、住信 SBI ネット銀行、ジャパンネット銀行、楽天銀行、ゆうちょ銀行の全 4 行にてご利用いただけます。
3. クイック入金のご利用にあたっては、当社提携金融機関においてインターネットバンキングにお申し込み頂く必要がございます。サービス詳細につきましては、各金融機関にてご確認下さい。
4. 初回入金可能金額・追加入金可能金額ともに 1 万円以上となります。
5. 「各提携金融機関のサービス休止期間、送金限度額」は変更される場合がございます。詳しくは各提携金融機関窓口へお問い合わせ頂くか、各提携金融機関のホームページでご確認ください。
6. クイック入金手続きを完了するためには、必ず各提携金融機関での振込処理完了後、「サマリー」タブに戻り、「マイ・アカウント画面」に戻って頂く必要がございます。正しい操作が行われなかった場合は、振込処理が迅速に行われられない場合がございます。